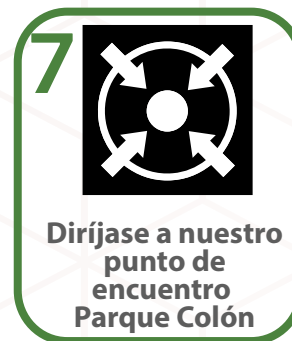
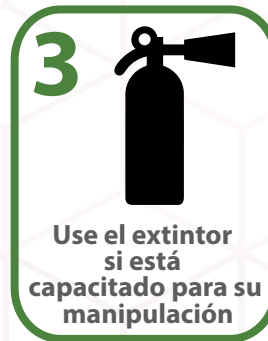
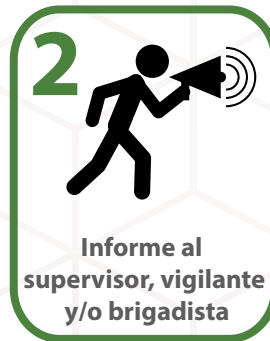


PREPÁRATE Y ACTÚA

"EMERGENCIA POR INCENDIO"



Nota:

Esté atento a la alarma (pito o sirena)

próximamente **simulacro de evacuación Unisimón – Sede Cúcuta**

PREPÁRATE Y ACTÚA

“EMERGENCIA POR SISMO”



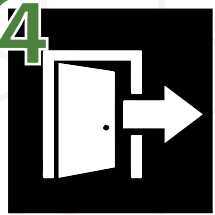
1
Mantenga
la calma



2
Retírese de ventanas
y objetos que
puedan caer



3
Ubíquese en zonas
de seguridad –
triángulo de la vida



4
Identifique las rutas
de evacuación y salidas
de emergencia



5
Evacúe de
manera
organizada



7
Diríjase a nuestro
punto de
encuentro
Parque Colón

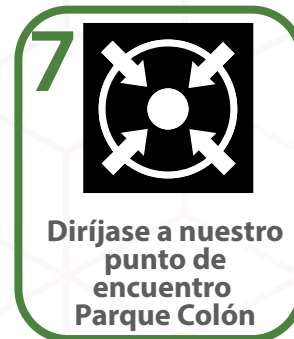
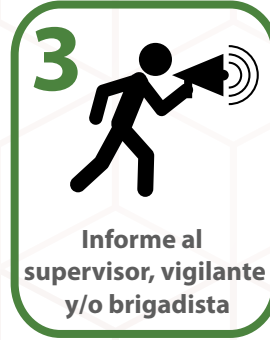
Nota:

Esté atento a la alarma (pito o sirena)

próximamente **simulacro de evacuación Unisimón – Sede Cúcuta**

PREPÁRATE Y ACTÚA

“EMERGENCIA POR OBJETO SOSPECHO”



Nota:

Esté atento a la alarma (pito o sirena)

próximamente **simulacro de evacuación Unisimón – Sede Cúcuta**

RUTA DE LLAMADO PARA ATENDER UNA EMERGENCIA POR "ENFERMEDAD SÚBITA O ACCIDENTE"

1



**Mantenga
la calma**

2



**Informe al
supervisor, vigilante
y/o brigadista**

3



**El personal
encargado hará el
llamado a la Jefe de
enfermería y
Ambulancia**

Nota:

Esté atento a la alarma (pito o sirena)

próximamente **simulacro de evacuación Unisimón – Sede Cúcuta**